


## Fabrication d'un piège bouteille démontable pour frelons asiatiques



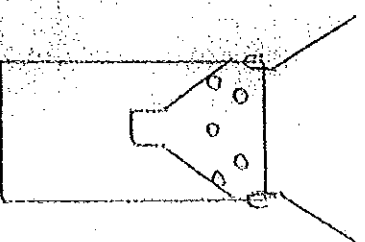
①



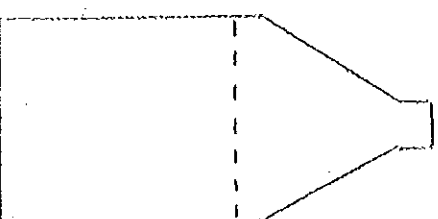
②



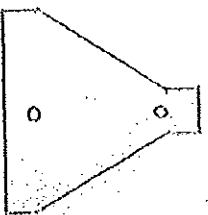
③



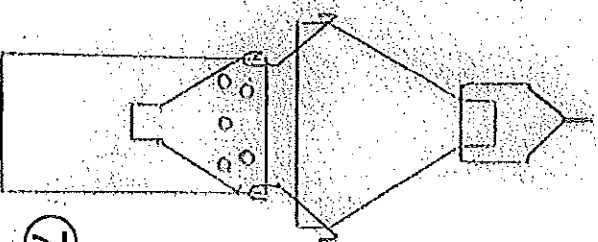
④



⑤



⑥



⑦

- ① Choisir une bouteille plastique, de préférence rigide
- ② Couper la bouteille dans sa partie haute, faire 2 trous à 180° dans chacune des parties
- ③ Dans la partie haute, faire des trous < 5 mm
- ④ Insérer le goulot, le fixer avec 2 crochets (fil de fer)
- ⑤ Prendre une bouteille de plus grande dimension, couper la partie haute, faire 2 trous en face de ceux du piège
- ⑦ Ajuster le chapeau sur le piège, mettre le fil d'accrochage